

Les avantages:

Pour le patient

- La durée du traitement en ambulatoire estimée à 15 minutes
- Anesthésie locale ou générale
- Peu de douleur et de soins post-opératoires
- Peut être utilisé pour traiter toutes les catégories d'hémorroïdes
- Retour immédiat aux activités quotidiennes

Pour le chirurgien

- Procédure rapide, sûre et efficace
- Moins de soins après traitement
- Satisfaction patient, pas de récurrence
- Technique peu onéreuse


Spécifications techniques

Générateur Rafaelo RF

- Tension d'alimentation: 110-230 V / 50-60 Hz
- Puissance: 125 VA
- Dispositif de type BF
- Degré de protection contre la pénétration de liquide: IPX0
- Fusible temporisé en verre
- Dimensions: (H) 360 mm x (D) 280 mm x (L) 120 mm
- Poids: 5 kg
- Dispositif Médical: Classe IIa
- Isolation: Class I
- Sortie du signal de la thermocoagulation (HF)
- Référence fusibles: 2 x F2A / 250 V

HPR45i-Sonde

- | | |
|---------------|------------|
| • Diamètre: | 1.9 mm |
| • Longueur: | 200 mm |
| • Poids: | 34 g |
| • Revêtement: | PTFE |
| • Pointe: | Inox 50 mm |



Belgique

F care systems NV
Oosterveldlaan 99
2610 Wilrijk
Tél: +32 3 451 51 45
Fax: +32 3 451 51 39

France

F care systems France
13bis avenue de la Motte Picquet
75007 Paris
Tél: +33 1 78900493
Fax: +33 1 78901466



Twitter: Fcaresystems
Facebook: F care systems
www.fcaresystems.com



La procédure Rafaelo

La procédure Rafaelo®

Votre nouveau traitement des Hémorroïdes par Radio fréquence

Soulagement rapide des symptômes.

CE
1639



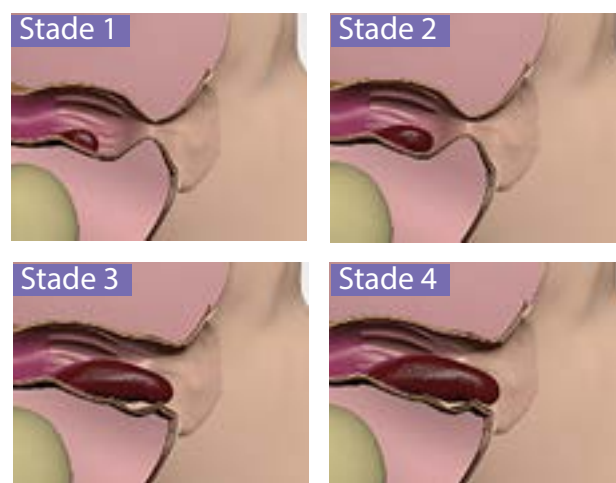
Générateur
RF Rafaelo et
sonde HPR45i

CE
1639

La Procédure Rafaello®:

Un traitement des hémorroïdes sûr et fiable aux résultats durables.

La procédure Rafaello* permet de traiter les hémorroïdes de stade 1 à 4 grâce à une technique simple et efficace pouvant être effectuée sous anesthésie locale en ambulatoire.



Cette technique ne nécessite que quelques minutes d'intervention avec un minimum d'inconfort pour le patient lui permettant ainsi un retour presque immédiat à ses activités quotidiennes.

Dr. Klos de la Clinique Kriocentrum a effectué plus de 2.000 procédures. Après avoir utilisé toutes les méthodes existantes disponibles tout au long de ses 25 années d'expérience, le Dr Klos estime que la procédure Rafaello devrait maintenant être considérée comme le gold standard pour ce type de traitement.

"Où les agrafes et les ligatures peuvent échouer et nécessiter plusieurs interventions et où la chirurgie provoque un tel inconfort, la procédure Rafaello est l'alternative parfaite."



* En plus du générateur RF Rafaello, La procédure ne nécessite qu'un anoscope jetable et une sonde HPR45i à usage unique, qui sont tous deux fournis dans le pack Rafaello.

Une procédure en 4 étapes

1. Insérez l'Anoscope dans le rectum du patient pour voir l'hémorroïde.



2. Appliquer une anesthésie local: utilisez de la xylocaïne 1%, (3 à 6 ml) avec du sérum physiologique que vous injectez à l'aide d'une seringue dans la couche musculaire sous l'hémorroïde.



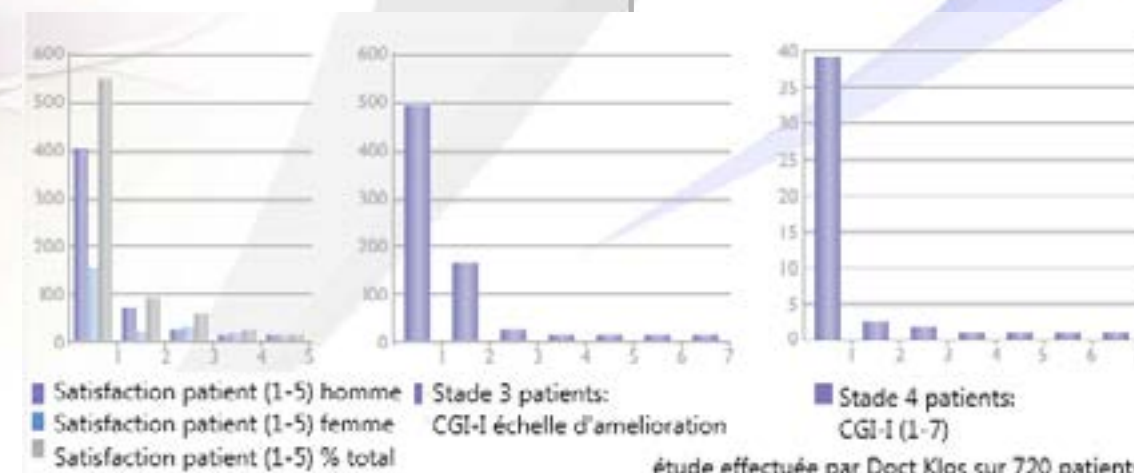
3. Insérez la sonde HPR45i dans l'hémorroïde et appliquez l'énergie RF entre 10 et 20 secondes maximum.



4. Appliquez ensuite l'énergie RF à la surface de l'hémorroïde.



Les tissus nécrosés deviennent exfoliés. Après quelques semaines ils s'évacueront par voie naturelle.



étude effectuée par Doct Klos sur 720 patients